



## **ROVICAR**

**Chariot Nourrisseur Motorisé**

- **Premier de la nouvelle génération des soigneurs motorisés, celui-ci avec ses nombreuses options disponibles offre beaucoup plus que les soigneurs que le marché ait connu jusqu'à présent.**



Le Rovicar est fabriqué sur commande selon les besoins de chaque producteur laitier. Certaines caractéristiques sont offertes en option. Les caractéristiques, spécifications et dimensions peuvent changer sans préavis.


**Rovicar le seul soigneur motorisé répondant à tous vos besoins.  
Nous pouvons l'équiper:**



D'un chargeur frontal (godet, pelle) vous permettant de les remplir du matériel à distribuer comme par exemple: charger des balles de foin allant jusqu'à un maximum de 3' ou autres matériels comme: copeaux de bois, paille, ripe, ou autres. Cette option procure à l'appareil une polyvalence remarquable qui vous permettra d'utiliser celui-ci à différentes tâches que vous jugez utiles et que vous aviez l'habitude de faire manuellement par le passé.




D'un épandeur vous permettant d'épandre du matériel (paille, ripe, copeaux de bois ou autres...) pour la litière sous les vaches et nombre d'autres utilisations que vous jugerez pertinentes.



Brosse latérale vous permettant de nettoyer les surfaces de planchers, comme les allées d'étables, stalles et autres...

## Fiabilité et facilité d'entretien



De construction très robuste, sa mécanique fort simple, mais combien performante est dotée d'un système hydraulique, unique en son genre vous assurera d'un rendement hors de l'ordinaire et également d'une grande fiabilité. Il s'agit de l'appareil polyvalent par excellence, vous permettant de réaliser plusieurs tâches différentes avec un seul et même appareil vous économisant ainsi temps et argent.

## Autres options disponibles

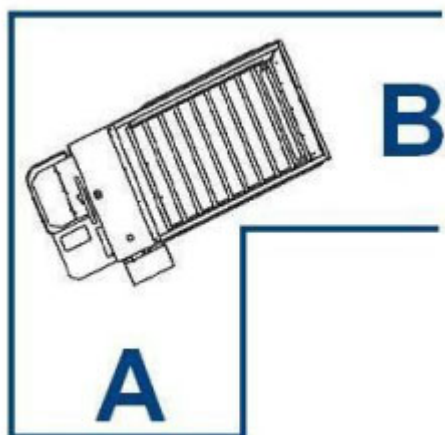


- Démarreur électrique
- Moteur 11h.p
- Batteur de foin long.
- Option 4 roues avant au lieu de 2 (4 roues Std. Sur modèles 5642, 7042, 9542 et 12048).
- Roue avant et arrière avec pneus injectés de polymère éliminant crevaisons.
- Une option, surélevé est proposée sur les appareils de dénomination 5636, 7036, 9036 ainsi que 7042. (Cette option, convient parfaitement aux étables à stabulation libre ou pour tous les autres besoin que vous jugez à propos)
- Roues avant std. = optionnelles
- Roues arrières std. = optionnelles

## Tableau des caractéristiques

MODÈLE	MOTEUR HP	CAPACITÉ DE LA CUVE pi <sup>3</sup> / m <sup>3</sup>	LONGUEUR Po / mm	LARGEUR Po / mm	HAUTEUR Po / mm	POIDS Lbs / Kg
RC 4530	9	45 / 1.28	94 / 2388	36 / 914	65 / 1651	1100 / 499
RC 5636	9	56 / 1.60	94 / 2388	42 / 1067	65 / 1651	1200 / 544
RC 5642	9	65 / 1.85	94 / 2388	48 / 1219	65 / 1651	1370 / 621
RC 7036	9	70 / 2	104 / 2642	42 / 1067	65 / 1651	1265 / 574
RC 7042	9	82 / 2.34	104 / 2642	48 / 1219	65 / 1651	1446 / 656
RC 9542	11	95 / 2.71	120 / 3048	48 / 1219	65 / 1651	1350 / 612
RC 12048	11	120 / 3.428	120 / 3048	54 / 1372	65 / 1651	1450 / 657

## Largeur minimum requise des allées



MODÈLE	A Po / mm	B Po / mm
RC 4530	67 / 1700	50 / 1270
RC 5636	77 / 1960	60 / 1520
RC 5642	77 / 1960	67 / 1700
RC 7036	83 / 2110	60 / 1520
RC 7042	83 / 2110	67 / 1700
RC 9542	95 / 2410	67 / 1700
RC 12048	95 / 2410	85 / 2160



## CAR-GO

Chariot Nourrisseur Motorisé

- Ce soigneur motorisé a été conçu tout spécialement pour les producteurs qui sont à la recherche d'un appareil pratique, fiable, facile d'entretien et économique à l'achat. Le CAR-GO est un appareil très performant, nécessitant peu d'entretien, il est entraîné mécaniquement à l'aide d'un différentiel doté d'une pompe



Ce soigneur motorisé Car-Go est fabriqué sur commande selon les besoins de chaque producteur laitier. Certaines caractéristiques sont offertes en option. Les caractéristiques, spécifications et dimensions peuvent changer sans préavis.

## Options disponibles



- Démarreur électrique
- Moteur 11hp.
- Pneus avant remplis de polymère
- Ensemble de 2 roues supplémentaires à l'avant pour un total de 4.



**N.B.** L'ensemble de 2 roues supplémentaires est disponible sur les modèle 5636 et 7036 seulement car ils sont standard sur les modèles 5642, 7042 et 9542).



Car-Go Modèle 7042



Transmission hydrostatique avec pompe EATON

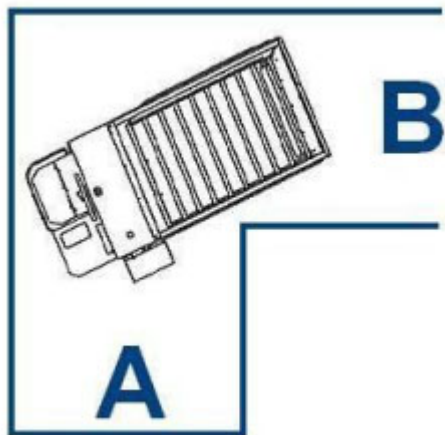


Entraînement à courroies

## Tableau des caractéristiques

MODÈLE	MOTEUR HP	CAPACITÉ DE LA CUVE pi <sup>3</sup> / m <sup>3</sup>	LONGUEUR Po / mm	LARGEUR Po / mm	HAUTEUR Po / mm	POIDS
CG 5636	9	56 / 1,60	94 / 2388	42 / 1067	65 / 1651	N / D
CG 5642	9	65 / 1,85	94 / 2388	48 / 1219	65 / 1651	N / D
CG 7036	9	70 / 2	42 / 1067	42 / 1067	65 / 1651	N / D
CG 7042	9	82 / 2,34	48 / 1219	48 / 1219	65 / 1651	N / D
CG 9542	11	95 / 2,71	48 / 1219	48 / 1219	65 / 1651	N / D

## Largeur minimum requise des allées



MODÈLE	A Po / mm	B Po / mm
CG 5636	77 / 1960	60 / 1520
CG 5642	77 / 1960	67 / 1700
CG 7036	83 / 2110	60 / 1520
CG 7042	83 / 2110	67 / 1700
CG 9542	95 / 2410	67 / 1700